




SANASPORT

CLÍNICA - ESCUELA SUPERIOR DE OSTEOPATÍA

IRIDOLOGIA CLINICA APLICADA

ESCUELA SUPERIOR DE MEDICINA OSTEOPATICA



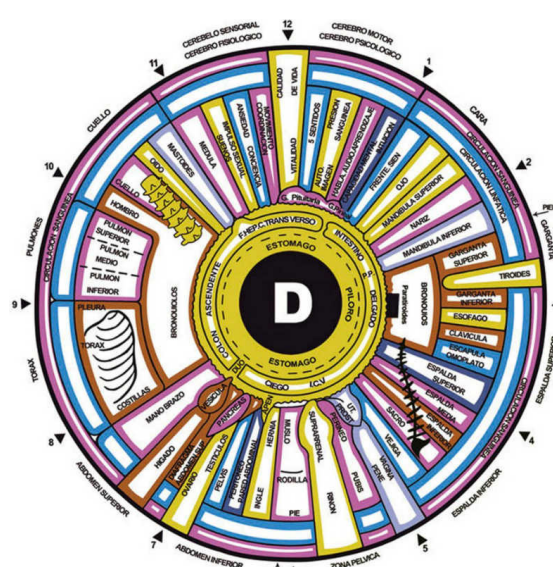
PROFESOR: DR. JESUS VAZQUEZ

LEON - CURSO ACADEMICO 23-24

FORMACION EN IRIDOLOGIA CLINICA APLICADA

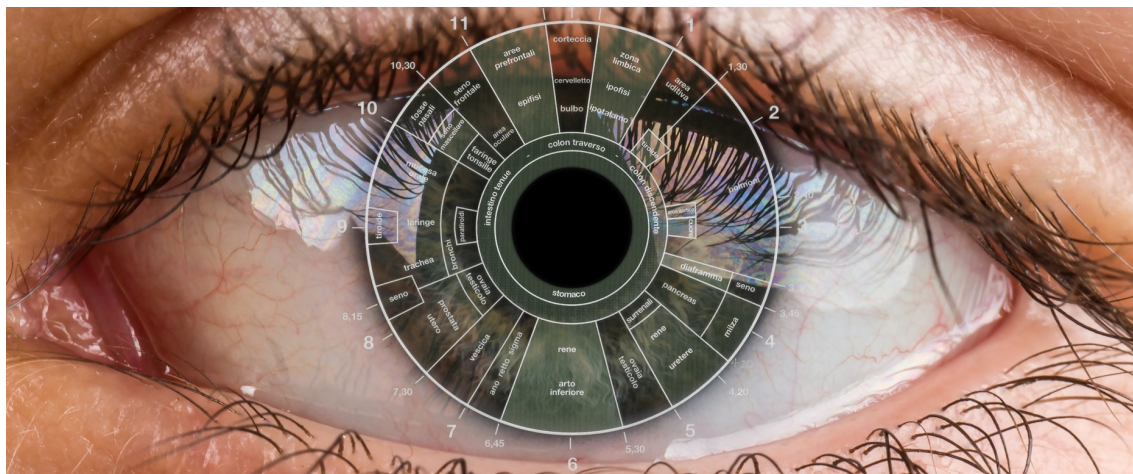
ESCUELA SUPERIOR DE MEDICINA OSTEOPATICA

La ESMO SANASPORT es una Escuela especializada en la impartición de la formación en Medicina Osteopática. Desde hace ya más de 25 años llevamos apostando por una medicina integrativa, y entendemos que el modelo que plantea la osteopatía es el más coherente y sensato de cuantos hemos tenido la oportunidad de estudiar. Este modelo no aboga por estrategias terapéuticas concretas sino que **da la base que sustenta unos principios y unas leyes aplicadas al organismo, a la Naturaleza, a la observación, al conjunto del cuerpo humano, planteando las diferentes causas o disfunciones que son la adaptación del individuo a los diferentes procesos de vida, y teniendo siempre en cuenta el concepto de autocuración.**



El Dr. Still no dejó tratados **de manipulaciones** sino textos sobre cómo funcionamos desde la **fisiología y la anatomía**. Se supone que las **herramientas** de tratamiento son variadísimas y que entendiendo como funcionamos **sabremos crear esas técnicas** de ajuste corporal. Por ello, con la base y **principios osteopáticos** podemos enriquecer mucho nuestro arsenal terapéutico obteniendo otras herramientas extrapoladas de otras medicinas que aplicadas desde la **osteopatía** van a ser mucho más potentes y que **reforzarán** aún más nuestro tratamiento y nuestra valoración funcional.

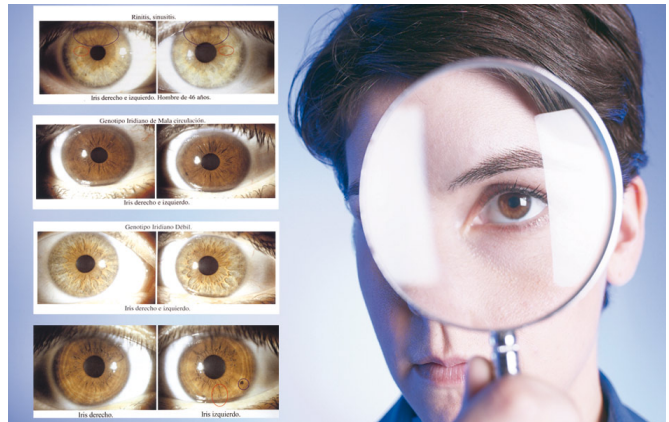
Así, la **IRIDOLOGIA** es uno de los **medios de diagnóstico del terreno individual más fiables** pues nos dará la **predisposición de cada individuo a padecer ciertos procesos**, sabiendo gracias a una exploración exhaustiva del iris su terreno predominante, **sus debilidades** y el estado actual de su organismo. Con ello nos podremos adelantar a los acontecimientos y **prevenir** la sintomatología



¿QUE ES LA IRIDOLOGIA?

LA IRIDOLOGÍA es la ciencia que revela los **desequilibrios patológicos (anormales) y funcionales en el cuerpo humano** por medio de **manchas, líneas y decoloraciones** en la porción coloreada del **ojo, llamada iris**. Si bien la **Iridoiogía** no señala una enfermedad, muestra sin embargo, una manera de corregir el problema, en vez de suprimir al síntoma, ya que el **iris es la pantalla** donde se graba todo lo que ocurre en el cuerpo (excepto operaciones quirúrgicas realizadas bajo anestesia). Determina las **diferentes etapas** de la enfermedad orgánica (**aguda, crónica y degenerativa**), por medio de sus Correspondientes sectores en **el iris**. También revela depósitos de drogas, debilidades inherentes y hereditarias, y hábitos poco saludables. Conociendo **nuestras debilidades**, podremos prevenir futuras afecciones. El presente curso está basado en el **resultado de 35 años** de práctica y otros tantos de **investigación en esta materia**. Y lo más importante, la puesta al día de una técnica médica que no ha dejado de crecer y aportar sus **conocimientos** a distintos colectivos implicados en la salud.

PARA EL OSTEÓPATA ESTA INFORMACIÓN ES MUY RELEVANTE, RELACIONANDO ASÍ LA ESTRUCTURA CON EL DIAGNÓSTICO IRIDOLÓGICO, PUDIENDO REFORZAR EL TERRENO, ENTENDIENDO SIEMPRE QUE LA EXPLORACIÓN CLÍNICA TIENES UNAS BASES DE ABORDAJE A TRAVÉS DEL SISTEMA NERVIOSO CONSIGUIENDO MODULAR CADA FASE Y AYUDÁNDOSE DE LAS DIFERENTES TÉCNICAS MANUALES, DE LA NUTRICIÓN Y DE LA SUPLEMENTACIÓN SI FUERA NECESARIO.



EL PROFESOR

El Dr. Jesús Vázquez, Psicólogo, Iridólogo y Naturópata con más de 35 años de experiencia, autor de diferentes publicaciones y docente experimentado en la impartición de formaciones diversas de iridología, nos acompañará en este viaje fascinante por el iris y por la anatomofisiología corporal. Es colaborador en la divulgación de las medicinas naturales en diferentes medios de prensa, radio, Tv, y profesor docente en diferentes instituciones. Lleva colaborando con la ESMO Sanasport desde hace más de 10 años.



PROGRAMA DEL CURSO

INTRODUCCIÓN

1. Ley de la unidad funcional y orgánica.
2. Dificultades e inseguridad de los diagnósticos.
3. Descubrimiento de la iridología e historia.
4. Afirmaciones iridológicas: lo que puede y no puede hacer la iridología.

MEDICINA NATURISTA E IRIDOLOGÍA

1. La filosofía fundamental y básica.
2. Criterios e individualización del estudio: la no clasificación de los iris.
3. El método de diagnóstico en iridología, zonas.

LA CLAVE IRIDOLÓGICA

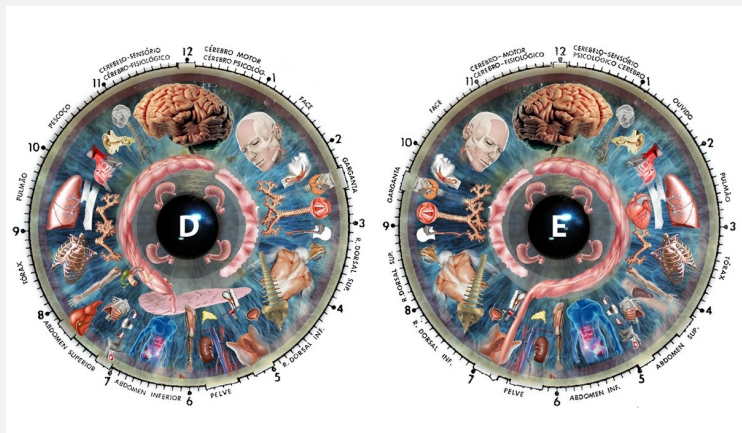
1. Origen de los signos.
2. Teoría de la crisis curativa y principios de curación.
3. El iris reflejo de la constitución del individuo: color y densidad.
4. Tres tipos de color.
5. Colores heredados.
6. Manchas y Marcas congénitas.
7. Manchas psora.
8. Manchas medicamentosas.
9. Puntos marrones.

COMO SE CONVIERTE EN CRÓNICA UNA ENFERMEDAD

- 1.-Estados inflamatorios agudos, subagudos, crónicos y destructivos.
2. Interpretación funcional de colores, señales e inflamaciones según criterios empíricos.
3. Comparativa con los parámetros ortodoxos.

SIGNOS IRIDOLÓGICOS.

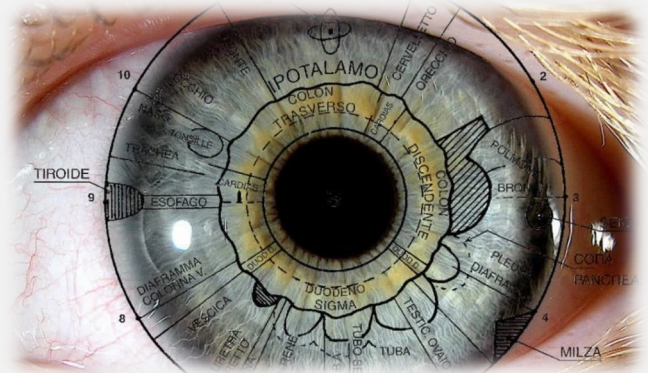
1. Rayos.
2. Anillos nerviosos.
3. Rosario linfático.
4. Anillo de colesterol.
5. Acidez.
6. Signos mecánicos.
7. Lagunas.
8. Cerco de costra.
9. Arco senil.
10. Halo azul.
11. Halo blanco.
12. Diagnóstico e interpretación por el color.
13. Diagnóstico e interpretación por la señales.
14. Pronóstico y causas de la enfermedad.



PROGRAMA DEL CURSO

TOPOGRAFÍA DEL IRIS.

1. Situación de los órganos únicos y bilaterales.
2. Estudio individualizado por áreas:
 - a. Gastrointestinal
 - b. Sistema cardíaco y circulatorio
 - c. Respiratorio
 - d. Genitourinario
 - e. Reproductivo y glandular
 - f. Hígado, bazo y vesícula biliar
 - g. Estructura ósea
 - h. Estructura muscular
 - i. Área cerebral
 - j. Área de la piel
3. Específico de la corona del simpático.
4. Específico del centro vital
5. Específico de la periferia
6. Específico de la pupila
7. Organos más importantes o más marcados. Criterios para su tratamiento



INVESTIGACIÓN

1. Técnicas para la lectura del iris.
2. Proyecto sobre nuevas áreas.
3. El cerebro.
4. Estados anémicos.
5. Gravitosis.
6. Investigación: idénticas señales en diferentes iris.
7. Salud y pureza celular.
8. Acidosis.
9. Manifestaciones subclínicas.
10. Depuración del organismo enfermo del niño.
11. Iridología y Relajación.
12. Iridología y Dietética.
13. Iridología y Homeopatía.
14. Fitoterapia.
15. Vitaminas.
16. Ortomolecular.
17. Control de la curación.



CARACTERÍSTICAS DE LA FORMACION

DIRIGIDO A: Profesionales de la salud, y sobre todo osteópatas y fisioterapeutas dada la orientación de la formación por la filosofía de la Escuela. Se abordará todo el programa de estudios de iridología y sesiones prácticas.

LUGAR: Bilbao; Instalaciones de Sanasport en Avenida lehendakari Aguirre n 131 – oficina Bajo A 48015 Bilbao

FECHAS: 11 Y 12 DE MAYO DE 2024

SABADO .- de 10 a 14 y de 16 a 20h

DOMINGO .- De 10 a 14 h - de 16 a 19h

PRECIO
260 EUROS

CUENTA DE INGRESO DE
MATRICULA:
SERME EMPRESAS SPAIN
ES42 2100 7977 4402 0005 6784

